

Муниципальное автономное дошкольное образовательное учреждение
«Детский сад № 22 Планета детства»



ПРОЕКТ «НА АРЕНЕ ЦИРКА!»



*Подготовил:
Золотов Сергей
Олегович
Инструктор по
физической
культуре*

Образовательная область: Физическое развитие.

Интеграция ОО: Познание.

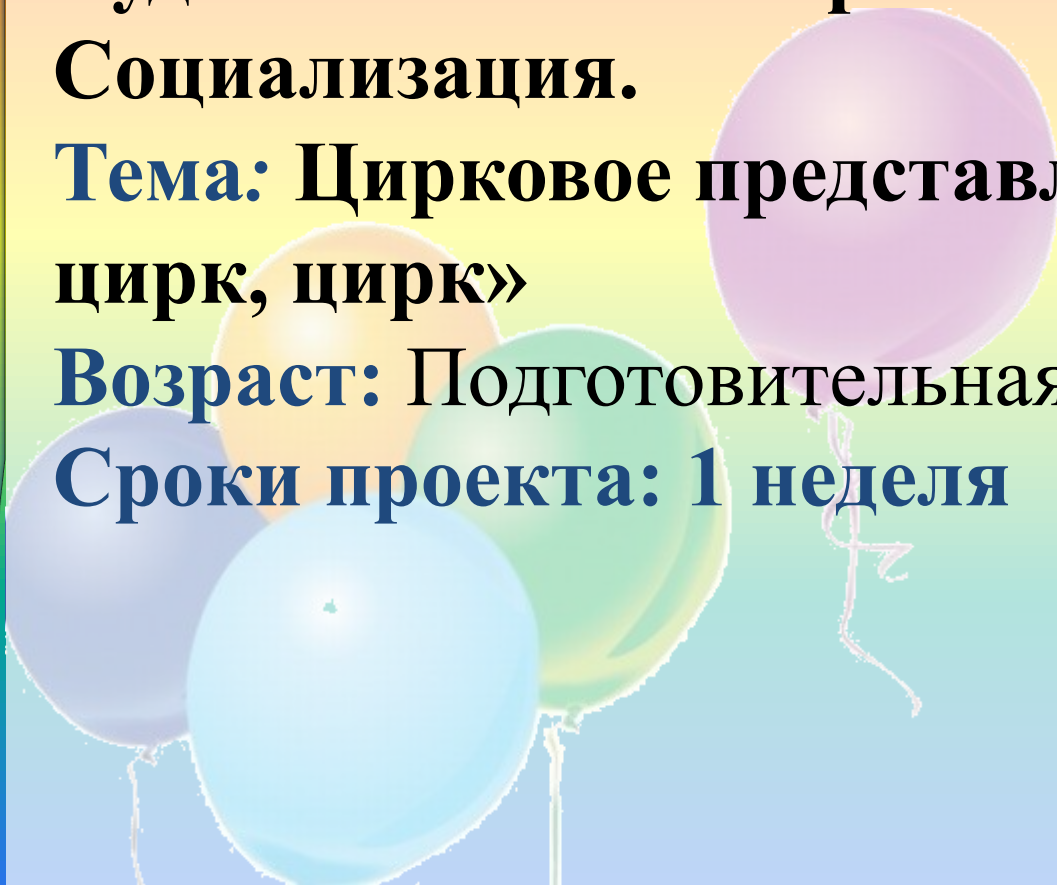
Художественное творчество. Музыка.

Социализация.

Тема: Цирковое представление «Цирк, цирк, цирк»

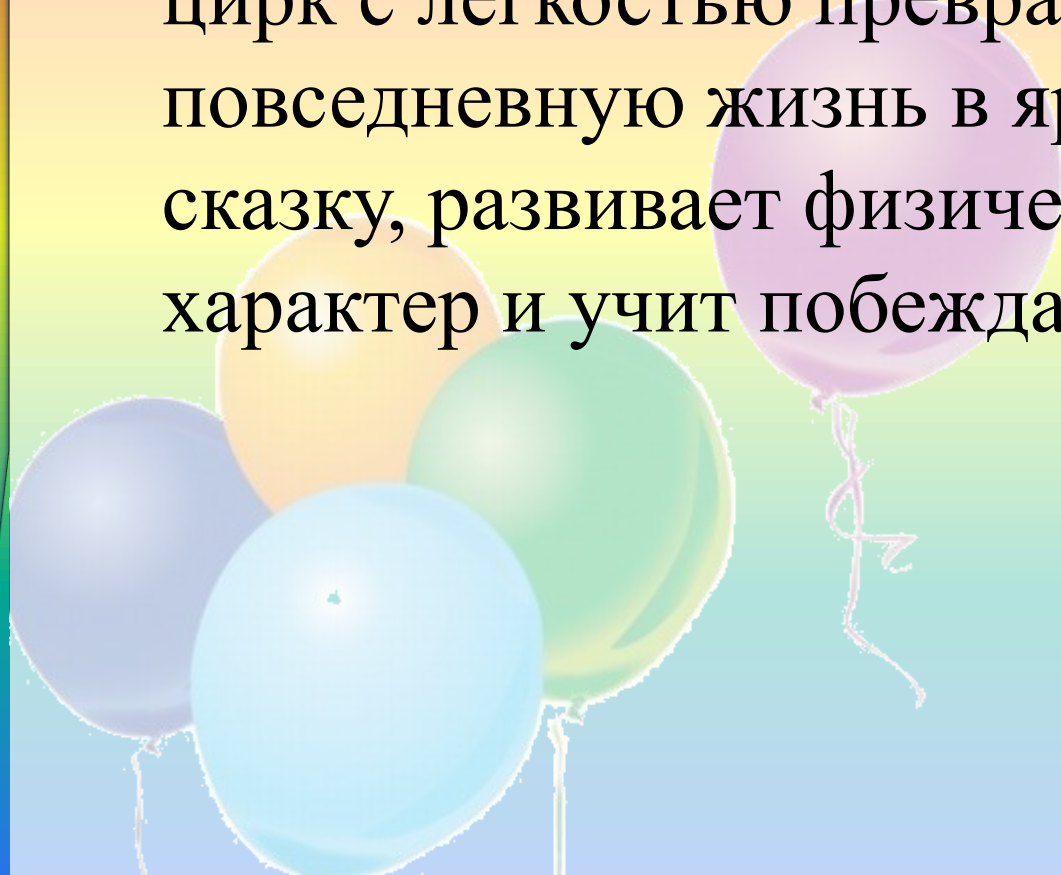
Возраст: Подготовительная старшая группа.

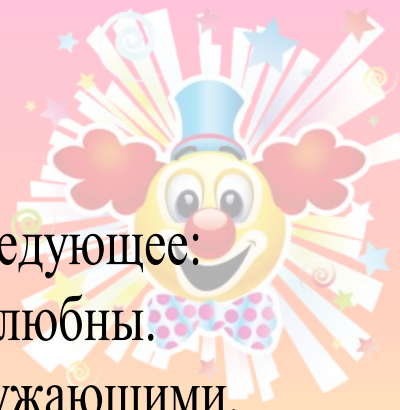
Сроки проекта: 1 неделя



Актуальность

- Цирк - это мир улыбок, сказок, детства и добра. Особенно его любят дети за то, что цирк с лёгкостью превращает обыденную повседневную жизнь в яркую волшебную сказку, развивает физически, воспитывает характер и учит побеждать свои слабости.





О познавательной активности моих детей можно сказать следующее:

Дети были заинтересованы, внимательны, активны, дружелюбны.

Наблюдалась самостоятельность в речевом общении с окружающими.

Оборудование, которое я, использовала в игре соответствует эстетическим требованиям. Оно яркое, красочное, привлекательное, безопасное и удобное в употреблении.

Я считаю, что цирковое представление имеет неоценимое значение, прежде всего для социального развития ребенка, оно раскрывает для него смысл существования в обществе, смысл общения.

Воспоминание об этом ярком событии еще долго будут греть душу ребенка, а знания и навыки, полученные в ходе подготовки, обязательно пригодятся ему в его дальнейшей жизни.

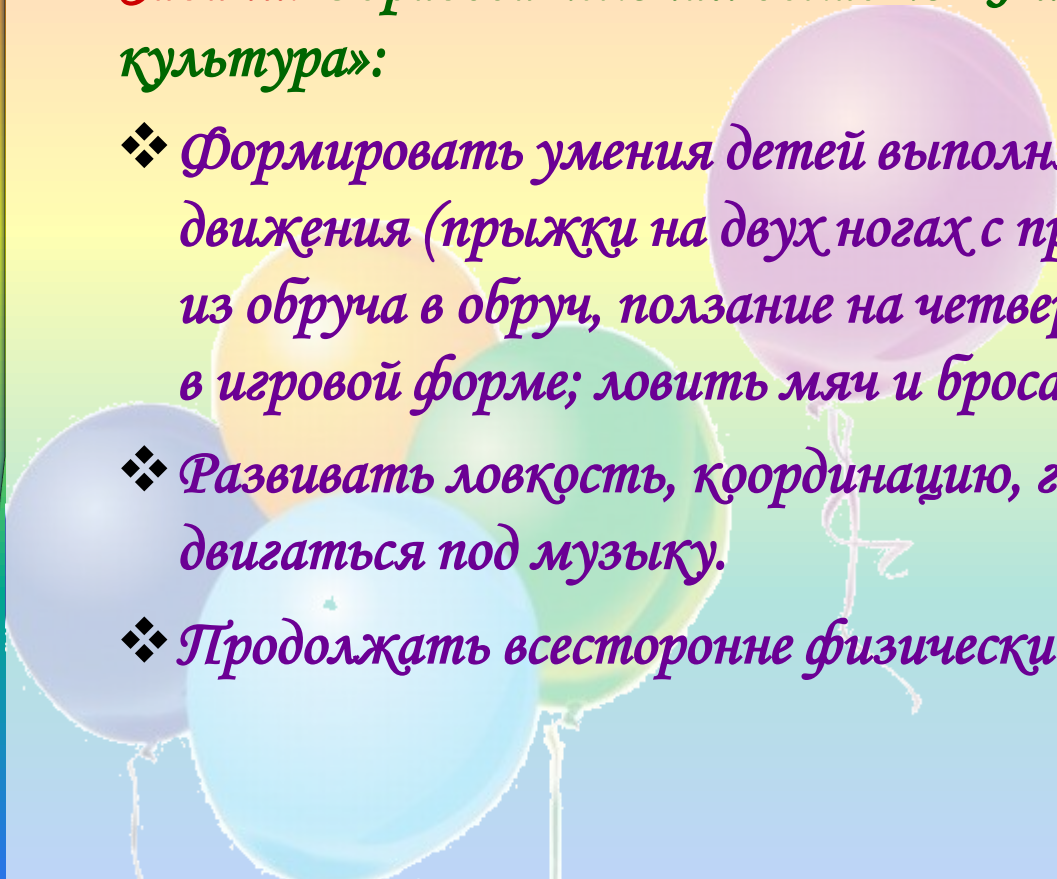


Цель: Сохранение и укрепление здоровья детей. Создание весёлого праздничного настроения у детей.

Предварительная работа: Просмотр видеозаписей о цирке, рассматривание иллюстраций по теме, чтение стихов о цирке

Задачи: Образовательная область «Физическая культура»:

- ❖ Формировать умения детей выполнять основные движения (прыжки на двух ногах с продвижением вперед, из обруча в обруч, ползание на четвереньках через обручи в игровой форме; ловить мяч и бросать его обратно.
- ❖ Развивать ловкость, координацию, гибкость, умение двигаться под музыку.
- ❖ Продолжать всесторонне физически развивать детей



Задачи по образовательным областям:

Образовательная область «Познание»: Закреплять и расширять представление детей о цирке. Развивать устойчивый познавательный интерес детей к **Образовательная область «Музыка»:** Развивать чувство музыкального ритма и координацию движений.

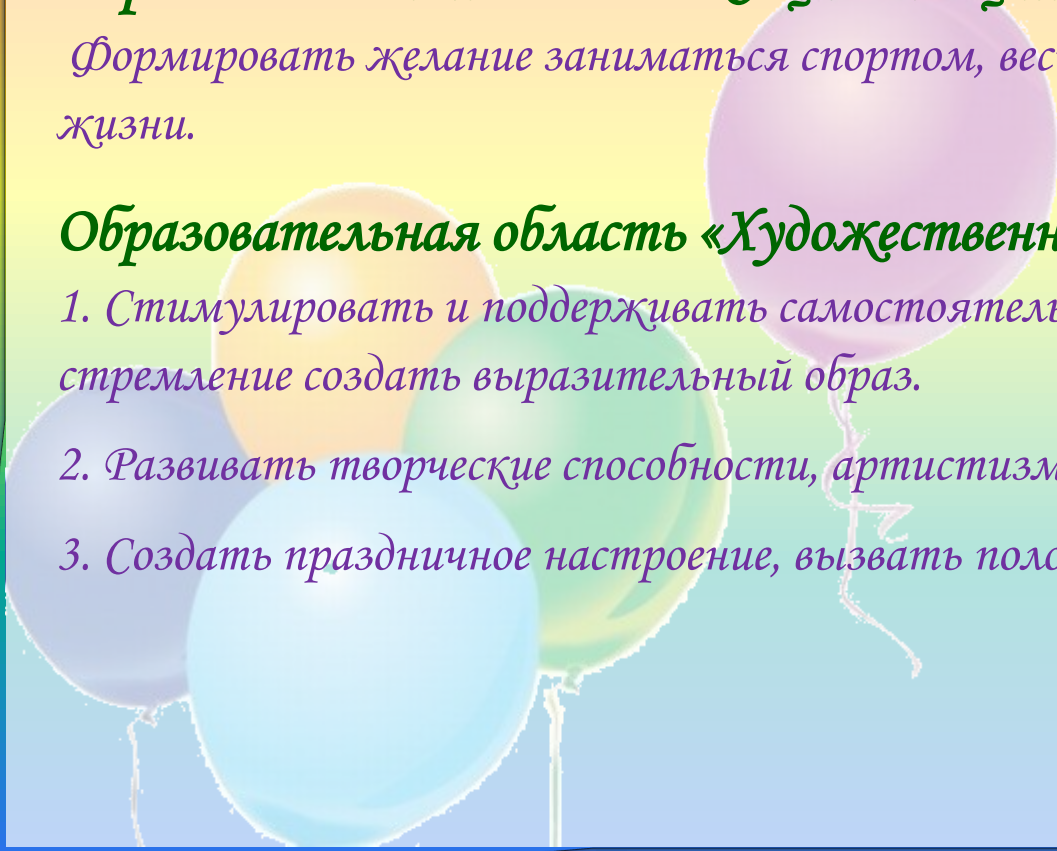


Образовательная область «Социализация»:

Формировать желание заниматься спортом, вести активный здоровый образ жизни.

Образовательная область «Художественное творчество»:

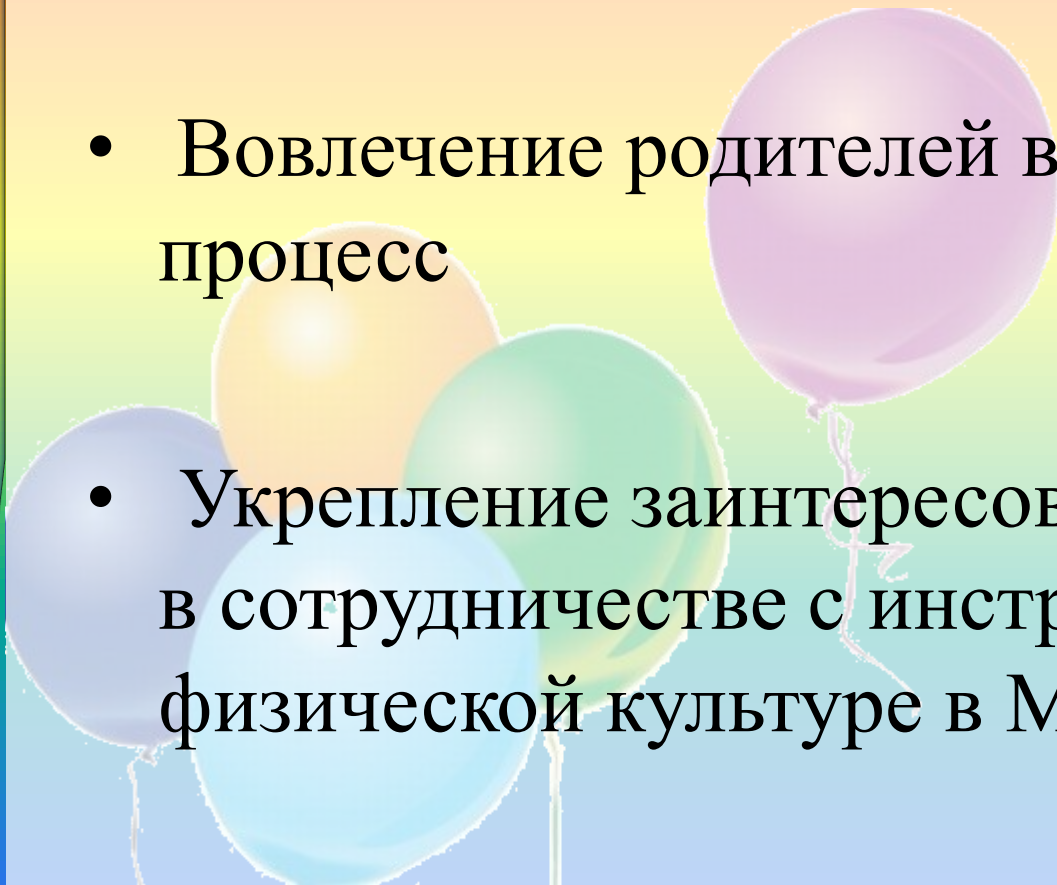
1. Стимулировать и поддерживать самостоятельное определение замысла, стремление создать выразительный образ.
2. Развивать творческие способности, артистизм, умение владеть собой;
3. Создать праздничное настроение, вызвать положительные эмоции.



Задачи по работе с родителями:



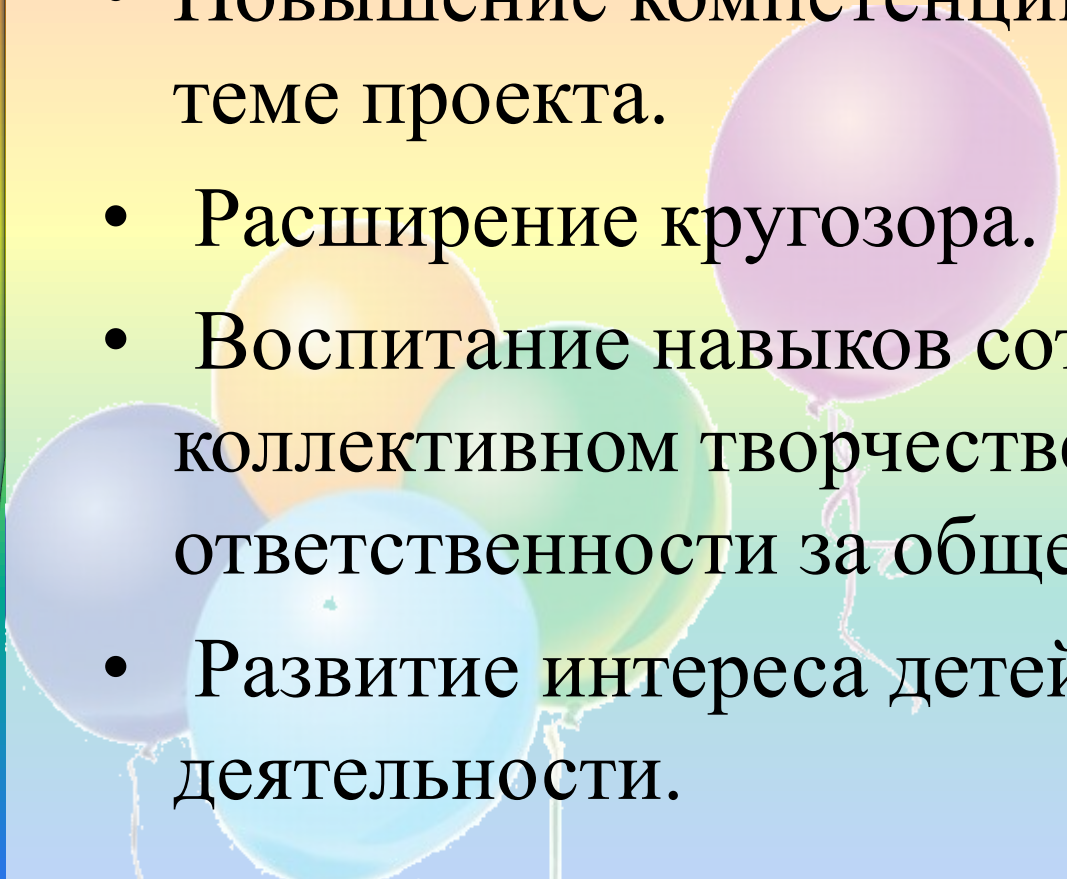
- Вовлечение родителей в педагогический процесс
- Укрепление заинтересованности родителей в сотрудничестве с инструктором по физической культуре в МАДОУ



Предполагаемый результат:



- Развитие художественного творчества, эстетического восприятия.
- Повышение компетенции родителей по теме проекта.
- Расширение кругозора.
- Воспитание навыков сотрудничества в коллективном творчестве, чувства ответственности за общее дело.
- Развитие интереса детей к поисковой деятельности.



Этапы работы над проектом.

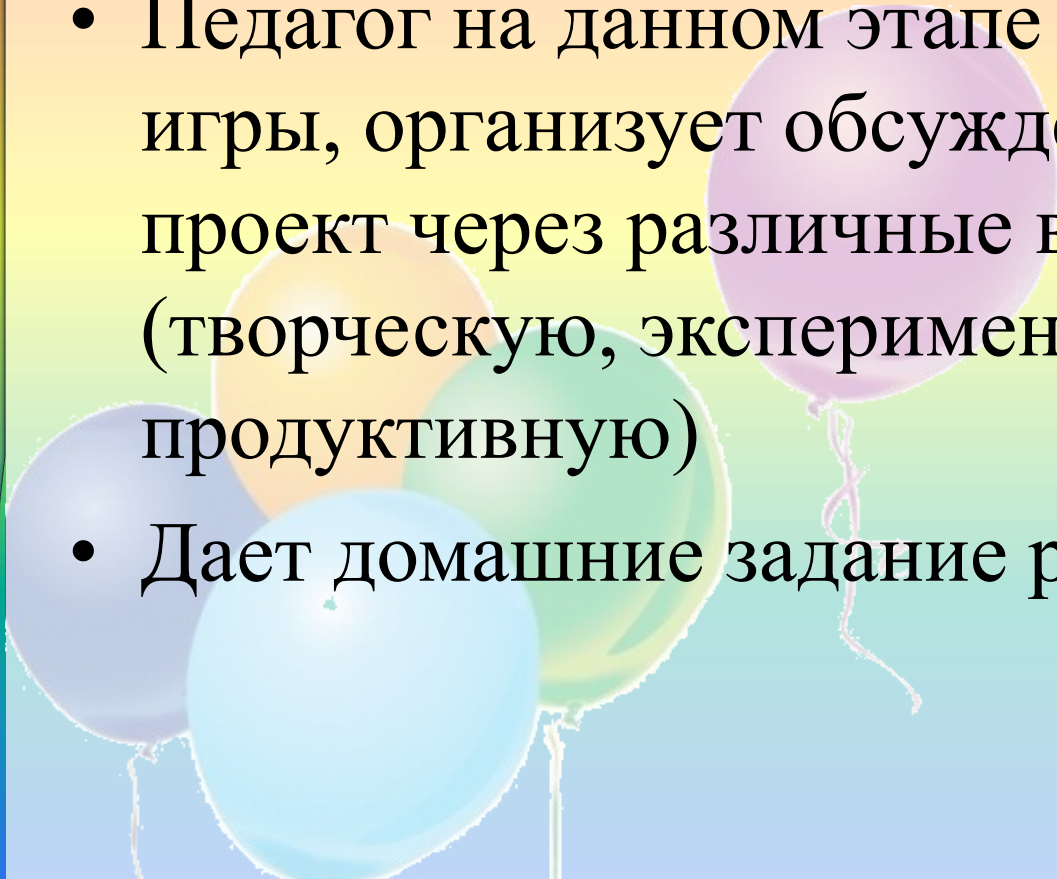


- Первый этап - Выбор темы и создание плана –схемы проекта.
- Педагог ставит перед собой цель, и вовлекает детей в решение проблемы.
- Подбор информации о цирке – чтение энциклопедий, использование ИКТ в поисках информации.
- Поиск фотографий людей и животных, которые работают в цирке.
- Подбор книг, иллюстративного материала.
- Подбор музыкального репертуара.
- Подбор дидактических игр.
- Привлечение родителей к текущему проекту.

Второй этап проекта



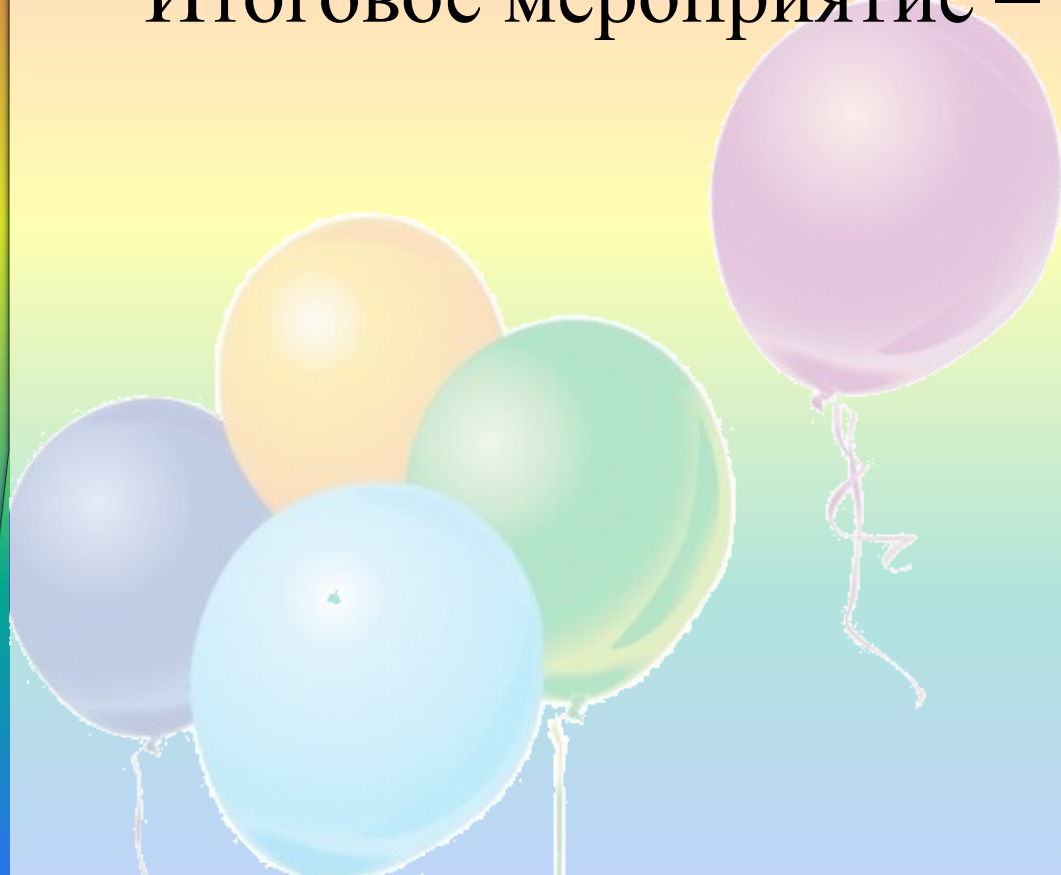
- Второй этап - Реализация проекта.
- Педагог на данном этапе проводит занятия, игры, организует обсуждение. Реализует проект через различные виды деятельности (творческую, экспериментальную, продуктивную)
- Дает домашние задание родителям и детям.



Третий этап проекта



- Третий этап - Презентация проекта
Итоговое мероприятие – «На арене цирка»



*1. Организационно-мотивационный этап:
Клоуны приветствуют детей.*



2 этап. Совместная деятельность педагога с детьми.

Вот отважные ребята-
силачи и акробаты



2 этап. Совместная деятельность педагога с детьми.

Цирковые гимнасты



*А следующий номер нашей программы: ХИЩНИКИ и их
бесстрашная укротительница – Мария!*



Ап! И тигры у ног моих сели...

*Внимание! Внимание!
Смертельный номер!*



Ну а сейчас на нашей сцене....
ДРЕССИРОВАННЫЕ СОБАЧКИ со своей дрессировщицей
Лией.



Маг- Факир- Фокусы



*Раз, два, три, четыре, пять. Стукну
палочкой опять.*

*Вода была бесцветная, стала
фиолетовая,*

*Во втором позеленела, в третьем
покраснела.*



Фокус с шарами



Танец «Белые голуби»



*Вот взлетают голуби
И в воздухе кружат
И описав над нами круг
На место сесть спешат,
Но дрессировщица
Взмахнет волшебной палочкой своей.
И вновь под купол полетит
Вся стая белых голубей.*



*Подведение итогов.
Эмоциональное завершение
образовательной деятельности.*

